



Stichting Landschapsbeheer Gelderland heeft een reeks informatiebladen voor bewoners van het buitengebied ontwikkeld. Hierin staan praktische tips voor de aanleg en beheer van kleine landschapselementen, teneinde de kwaliteit van het landschap te versterken.

Vogelbosje

Vogelbosjes zijn vaak te vinden op het erf. Een vogelbosje is een bosje dat voornamelijk uit struiken bestaat en vaak niet groter is dan 500m². De soorten die in het bosje aangeplant worden, zijn vooral besdragende struiken als meidoorn, Gelderse roos en lijsterbes om vogels aan te trekken.

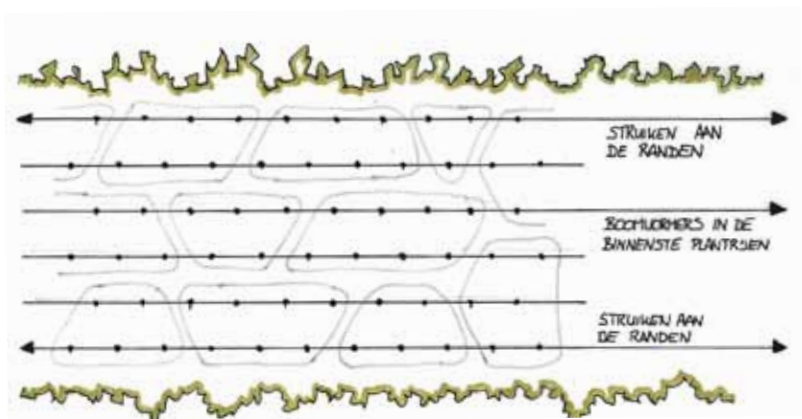
Geriefhoutbosje

Geriefhoutbosjes zijn vrij liggende elementen in het landschap. Een geriefhoutbosje is groter dan 500 m² en werd vroeger aangeplant om in geriefhout, hout voor dagelijks gebruik, te voorzien.



ALGEMENE AANPLANTINSTRUCTIE

1. Het aanplanten van een bosje kan plaats vinden tussen half november en half maart, mits het niet vriest. Gebruik voor de aanplant inheems plantmateriaal wat passend is in de streek.
2. Voor de aanplant van een bosje wordt vaak gekozen voor 3-jarig bosplantsoen met de maat 60-80 cm hoogte.
3. De te beplanten oppervlakte dient te worden bewerkt, dit kan door frezen. Het planten dient in bewerkte grond plaats te vinden.
4. Indien u meerdere soorten in het bosje aanplant, plant deze dan in groepen van minstens 5-7 stuks per soort. Op die manier voorkomt u dat langzaam groeiende soorten worden overgroeid door snel groeiende soorten.
5. Let op dat u niet te diep plant. De diepte is afhankelijk van de omvang van het wortelstelsel. Steek een gat, (houd de grond op de schop), plaats het plantsoen zo dat alleen de wortels in het gat zitten. Gooi de grond weer in het gat, terwijl u het plantsoen vasthoudt. De grond iets aanduwen.
6. Indien u niet direct alle bomen kunt aanplanten, dan kunt u ervoor kiezen de bomen tijdelijk op te kuilen. Kies hiervoor een vochtige schaduwrijke plaats uit. Het opkuilen kan door een gat in de grond te graven en daar de bomen met de wortels in te zetten. Bedek de wortels met de vrijgekomen grond.



bovenaanzicht aanplantschema

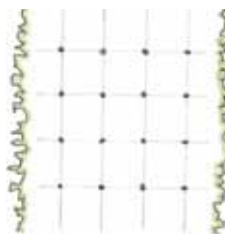


opkuilen



SPECIFIEKE AANPLANTINSTRUCTIES

1. Bij een bosje kan het plantsoen op verschillende manieren worden aangeplant. De keuze bestaat uit het aanplanten in een vierkants- of een driehoeksverband.
2. Voor de aanplant kan gekozen worden voor een plantafstand van bijvoorbeeld 1,5 bij 1,5 meter.



vierkantsverband



driehoeksverband

INSTRUCTIES NA AANPLANT

1. Plaats een afrastering op 2 meter afstand van de aanplant, om de nieuwe aanplant tegen vraat door vee te beschermen.
2. Geef de jonge aanplant, indien mogelijk, met name de eerste twee jaar na aanplant voldoende water in droge perioden en houd het element zoveel mogelijk onkruid vrij.

BEHEERINSTRUCTIES

Na ongeveer 5 jaar zal het aangeplante vogelbosje meer gesloten raken, de takken raken elkaar. Waar nodig kan gesnoeid worden. Dit snoeiwerk bestaat voornamelijk uit het weghalen van takken die problemen geven.

Geriefhoutbosjes worden van oudsher als hakhout beheerd, door middel van afzetten. Afzetten betekent dat de bomen en struiken tot 10 à 20 cm boven de grond worden afgezaagd. De bomen en struiken groeien uit zichzelf weer uit. Dit kan het beste gefaseerd plaatsvinden om de flora en fauna niet in gevaar te brengen en om het beeld van het landschap niet te veel te veranderen.



Het meest praktisch is om aaneengesloten stukken af te zetten, zodat de pas afgezette stobben voldoende licht krijgen om opnieuw te kunnen uitlopen. Houdt daarom het eerste jaar na aanplant de stobben onkruid vrij. De takken en wat dunner hout kunt u in de vorm van een takkenril in het element verwerken. Dik hout voert u af. Versnipperen van snoeiafval wordt sterk afgeraden om verrijking van de bodem te voorkomen, dit zorgt met name voor veel brandnetels.




pas afgezet



1 jaar na afzetten



2 jaar na afzetten



3-4 jaar na afzetten


Tekst en beeld:

Stichting Landschapsbeheer Gelderland, Rosendaal 2a, 6891 DA Rozendaal.

T 026-3537444. E info@landschapsbeheergelderland.nl.

I www.landschapsbeheergelderland.nl.

Juni 2015, op de website is de hele reeks te bekijken.



Zorg voor ons landschap

MAAK JE ERF GOED

Landschapsbeheer Gelderland maakt deel uit van een samenwerkingsverband van twaalf provinciale organisaties: Landschapsbeheer Nederland. Zij streven naar behoud, beheer en ontwikkeling van een ecologisch cultuurlandschap met een streekeigen karakter. Het groen rond boerderijen, bedrijven en woningen maakt daar een belangrijk deel van uit. Natuurlijk groen rond huis en bedrijf, het erf in de ruimste zin van het woord, betekent meer dan een ideale woon- en werkomgeving. Het leidt tot evenwicht tussen mens en natuur. Landschapsbeheer Gelderland stimuleert ecologisch beheer van het erf door kennis en middelen ter beschikking te stellen en samen te werken met de eigenaar van de grond: particulieren, boeren en overheid.